

## Dữ liệu thị trường ngày 11/05/2026

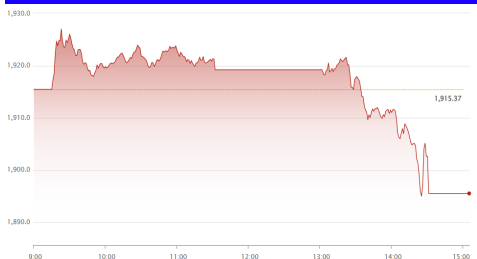
Tổng quan	VN-Index	HNX-Index
-----------	----------	-----------

Chỉ số	1.895,5	248,06
Thay đổi (điểm)	-19,87	1,57
Thay đổi (%)	-1,04	0,64
KLGD (triệu cp)	961	67
GTGD (tỷ đồng)	28.064	1.281

### NĐT nước ngoài giao dịch ròng

HOSE	-1.022	(tỷ đồng)
HNX	17	(tỷ đồng)
UPCOM	-1	(tỷ đồng)

### VN-Index



### Top cổ phiếu ảnh hưởng VNINDEX

#### Ảnh hưởng tích cực:

BSR, LPB, GEL, GEE, ...

#### Ảnh hưởng tiêu cực:

VIC, VHM, BID, MCH, ...

## VNINDEX CHỨNG LẠI ĐÀ TĂNG, NHÓM VN30 GÂY ÁP LỰC TÂM LÝ

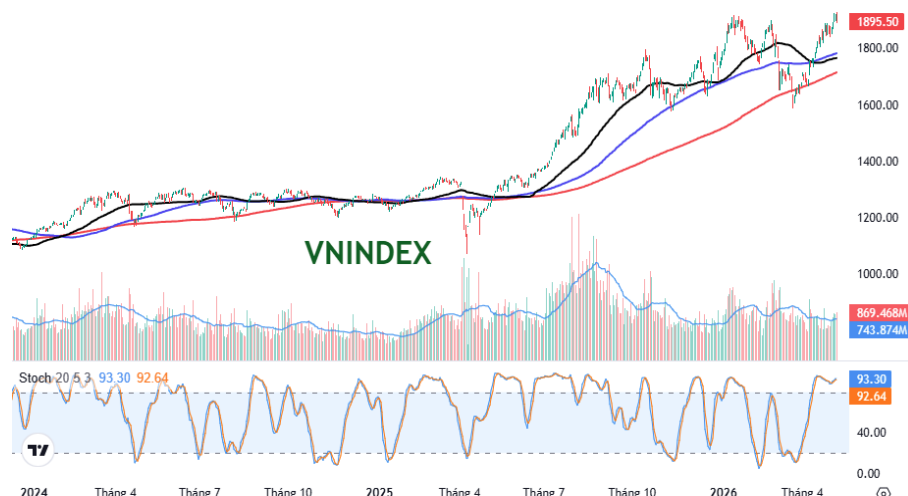
### Chuyển động thị trường và dự báo:

Trong phiên giao dịch ngày 11/05, chỉ số VN-Index xuất hiện trạng thái giằng co quanh mốc tham chiếu với sự phân hóa diễn ra mạnh mẽ ở đa số các nhóm ngành. Nhóm VN30 chìm trong sắc đỏ khi vấp phải áp lực bán mạnh mẽ của bộ ba mã cổ phiếu là FPT, MSN và VIC, qua đó ảnh hưởng tiêu cực đến tâm lý thị trường trong phiên giao dịch hôm nay. Theo đó, nhóm công nghệ thông tin và tiêu dùng không thiết yếu dẫn đầu nhóm suy yếu khi hiệu suất ngành giảm lần lượt là 2,61% và 1,98%, tiêu biểu là các mã cổ phiếu vốn hóa lớn như MWG (-1,3%), PNJ (-1,43%), DGW (-4,16%), FRT (-4,83%), FPT (-2,64%). Sự phân hóa còn diễn ra mạnh mẽ hơn ở nhóm cổ phiếu thuộc ngành tài chính khi VIX, EIB, LPB, ... tiếp diễn đà tăng trưởng trong khi phần còn lại xuất hiện tâm lý chốt lãi và lực bán được duy trì xuyên suốt phiên. Trái ngược lại, cổ phiếu BSR tăng kịch trần và là tâm điểm chú ý của dòng tiền trong nửa cuối phiên chiều, từ đó lực cầu lan tỏa mạnh mẽ sang các mã cổ phiếu còn lại trong nhóm năng lượng. Kết thúc phiên giao dịch, chỉ số VN-Index giảm 19,87 điểm (-1,04%) và đóng cửa ở mức 1.895,5 điểm.

Thanh khoản duy trì trên mức trung bình 20 phiên, với giá trị giao dịch trên sàn HOSE đạt 28.064 tỷ đồng, giảm 0,26% so với phiên giao dịch trước đó. Khối ngoại mở rộng quy mô bán ròng trong phiên giao dịch hôm nay, tập trung bán mạnh nhất ở mã cổ phiếu VHM với giá trị bán ròng đạt hơn 368 tỷ đồng. Ở chiều ngược lại, các mã cổ phiếu như BSR, GEE và DCM được mua mạnh nhất với tổng giá trị mua ròng đạt hơn 330 tỷ đồng.

Thị trường đang vận động theo kịch bản đã được chúng tôi đề cập trong **Chiến lược giao dịch tuần 19-2026 (Chi tiết xem tại đây)**. Các mã cổ phiếu trụ vốn đã giúp VN-Index tăng trưởng mạnh mẽ trong thời gian trước đã có dấu hiệu chứng lại, khiến điểm số và tâm lý thị trường bị ảnh hưởng trong thời điểm hiện tại. Nhà đầu tư cần tập trung vào danh mục, nên theo dõi sự dịch chuyển dòng tiền tại các mã cổ phiếu có nền tảng cơ bản tốt trong quý II/2026.

### CỔ PHIẾU QUAN TÂM: BSR, DCM, VGC, SAB, GEL, VIX.



### Danh sách khuyến nghị tháng 05.2026

Mã cổ phiếu	Giá mục tiêu	Giá cắt lỗ
MWG	96.000	81.500
CTG	40.000	33.800
DGW	49.500	42.000
VGC	48.800	41.500
VPB	31.500	26.300
KDH	27.000	23.000
MBB	29.000	25.000

Danh sách công bố ngày 07/05/2026, VikkibankS.vn



## DANH MỤC KHUYẾN NGHỊ THÁNG 05.2026 (\*):

Mã	Thông tin	Ngày khuyến nghị	Giá đóng cửa tại ngày khuyến nghị	Giá mục tiêu	Giá cắt lỗ	Tỷ suất sinh lời kỳ vọng
<b>MWG</b>	- KQKD Q1.2026: Doanh thu 46.462 tỷ đồng, tăng 29% so với cùng kỳ (YoY) và tăng 8% so với quý trước (QoQ); LNST Q1 đạt 2.714 tỷ đồng, tăng 31% QoQ và tăng 76% YoY. Doanh thu ĐMX (điện thoại+điện máy+EraBlue) đạt 32.652 tỷ đồng, tăng 33% YoY nhờ tăng tỉ lệ doanh thu/cửa hàng và biên lợi nhuận tăng mạnh nhờ các sản phẩm giá trị cao và doanh thu từ dịch vụ đi kèm. Doanh thu BHX 13.131 tỷ đồng, tăng 19% YoY, lợi nhuận đạt 383 tỷ đồng, biên lợi nhuận cải thiện nhờ cơ cấu ngành hàng, tăng trưởng trên mỗi cửa hàng. KQKD tích cực và IPO ĐMX là câu chuyện tăng trưởng 2026.	07/05/2026	86.000	96.000	81.500	<b>11,6%</b>
<b>CTG</b>	- KQKD Q1.2026: LNTT đạt 11,1 nghìn tỷ, tăng 63% YoY. Thu nhập lãi thuần tăng 25,3% YoY, NIM cải thiện trong Q1 khác với doanh nghiệp cùng ngành. Tín dụng tăng 1,8% kể từ đầu năm (YTD), thấp hơn so với ngành tăng khoảng 3,2%. CTG thường trích lập mạnh vào quý 1, nợ xấu giảm từ 1,1% xuống còn 1,02%, bao phủ nợ tăng lên 167%, chất lượng tài sản cải thiện.	07/05/2026	35.800	40.000	33.800	<b>11,7%</b>
<b>DGW</b>	- KQKD Q1.2026: LNST cổ đông cty mẹ tăng 89% YoY. Tổng Doanh thu thuần tăng 54% YoY, đạt 8.500 tỷ đồng. Trong đó: Laptop +102% YoY, Điện thoại +2% YoY, Thiết bị văn phòng +92% YoY, Hàng gia dụng +80% YoY, hàng tiêu dùng +14% YoY. Biên gộp 9,5% so với 8,7% của cùng kỳ năm ngoái. Tổng doanh thu tháng 4 tăng 32% YoY, kế hoạch Q2 tăng 29% YoY. Danh mục chứng khoán kinh doanh của DGW hiện có: TCB, HPG, VPB tổng tỷ trọng chiếm gần 80% danh mục.	07/05/2026	44.200	49.500	42.000	<b>12,0%</b>
<b>VGC</b>	- KQKD Q1.2026: Doanh thu +15% YoY, LNST hợp nhất +8% YoY, LNST thuộc về cổ đông cty mẹ giảm 33% YoY. Doanh thu KCN 914 tỷ đồng (-34% YoY), Bds nhà ở 215 tỷ đồng (+478% YoY), Vật liệu xây dựng 2.145 tỷ đồng (+50% YoY). Theo ban lãnh đạo, mảng VLXD đang trên đà phục hồi mạnh, mảng KCN đặt mục tiêu cho thuê 125ha năm 2026, tính đến tháng 4 đã cho thuê 111 ha, dự kiến ghi doanh thu 149 ha năm 2026, chỉ mới ghi nhận 20ha Q1 nhưng sẽ hoạch toán nhiều vào Q2 Q3.	07/05/2026	43.850	48.800	41.500	<b>11,3%</b>
<b>VPB</b>	- KQKD Q1.2026: LNTT đạt 7,9 nghìn tỷ, +58% YoY. Thu nhập lãi thuần +26,7% YoY, nhờ tín dụng hợp nhất +10,3% YTD, tín dụng ngân hàng mẹ tăng 10,8% YTD. Tăng trưởng huy động +8,7% YTD, CASA 13,9% đi ngang so với cùng kỳ. NIM giảm còn 5,47%, giảm 46 điểm % (0,46%) so với cùng kỳ. Nợ xấu 3,58% (giảm 116 điểm % YoY).	07/05/2026	28.150	31.500	26.300	<b>11,9%</b>
<b>KDH</b>	- KQKD Q1.2026: Doanh thu -60% YoY, LNST cổ đông cty mẹ +131% YoY, đạt 281 tỷ đồng, được đóng góp bởi ghi nhận dự án Gladia, thu nhập khác từ giao dịch mua rẻ dự án An Lập. Kế hoạch lợi nhuận 2026 là 1,5 nghìn tỷ, +43% YoY. Dự kiến mở bán phân khu cao tầng của Gladia vào Q3.2026, mở bán The Solina và KCN Lê Minh Xuân vào 2027.	07/05/2026	24.200	27.000	23.000	<b>11,6%</b>
<b>MBB</b>	- KQKD Q1.2026: LNTT +14,8% YoY. Thu nhập lãi thuần +27,5% YoY, nhờ tín dụng hợp nhất tăng 3,4% YTD, và tín dụng ngân hàng mẹ tăng 3,3% YTD, so với mức 2,7% cùng kỳ. Tiền gửi -1,7% YTD, kéo theo CASA còn 33,1% (Q1.2025: 35,9%). NIM 3,8% (Q1.2025: 4,19%). Nợ xấu 1,42%, bao phủ nợ xấu 92,2%.	07/05/2026	26.100	29.000	25.000	<b>11,1%</b>

**\*Danh mục tháng 05.2026 so với tháng 04.2026, chúng tôi loại GMD và MSN, trong khi thêm mới VGC, DGW và giữ nguyên MWG, CTG, MBB, VPB, KDH.** Đối với GMD và MSN, triển vọng kết quả kinh doanh quý 2 là tích cực, nhưng giá cổ phiếu đã tăng gần đây nên chúng tôi đưa ra khỏi danh mục và thêm vào những cổ phiếu còn nhiều dư địa tăng giá. Nhóm ngân hàng với CTG, MBB, VPB có kết quả kinh doanh khá tích cực, (1) CTG cho thấy sự hoạt động hiệu quả và cải thiện chất lượng tài sản mạnh mẽ, tăng trưởng lợi nhuận cao trong khi định giá còn thấp, kỳ vọng tăng trưởng tín dụng Q2 tốt hơn, (2) MBB và VPB chịu áp lực cạnh tranh lãi suất trong quý 1 và nợ xấu tăng nhẹ, với room tín dụng cao, VPB và MBB có dư địa tăng trưởng cho vay tốt hơn, MBB có lợi thế về CASA và hệ sinh thái, trong khi VPB có sự hỗ trợ của SMBC và khả năng phát hành riêng lẻ cho đối tác chiến lược thời gian tới là chất xúc tác mạnh cho giá cổ phiếu, chúng tôi cũng kỳ vọng lãi suất dẫn hạ nhiệt nhiều hơn ở nửa sau của 2026. Đối với cổ phiếu thêm mới là VGC và DGW, trong kì họp Đại hội vừa qua, ban lãnh đạo VGC cho rằng môi trường lãi suất cao không ảnh hưởng nhiều đến hoạt động cho thuê KCN của VGC nhờ tỷ lệ hấp thụ các dự án khi mở bán tốt và uy tín thương hiệu, mảng vật liệu xây dựng tích cực trở lại, trong khi DGW tăng trưởng mạnh ở hầu hết các mảng. Thanh khoản thị trường chứng khoán trong 4 tháng đầu năm ở mức thấp, lãi suất cao đã ảnh hưởng đến hoạt động nhiều ngành nghề và cũng tác động đến các kênh đầu tư như chứng khoán, lạm phát tăng do căng thẳng Trung Đông kéo theo giá năng lượng tăng, càng tác động nhiều hơn đến nền kinh tế, chỉ số PMI tháng 4 dù trên mức 50 nhưng số đơn hàng mới giảm lần đầu sau 8 tháng, thâm hụt thương mại tháng thứ 5 liên tiếp, chúng tôi cho rằng, nếu tình hình giá năng lượng và lãi suất tiếp tục duy trì nền cao, điều này có thể tác động nhiều hơn đến tăng trưởng kinh tế, bao gồm sản xuất và tiêu dùng, đầu tư. Điểm tích cực là thu hút vốn FDI cho thấy niềm tin trở lại sau tình hình thuế quan 2025, tăng trưởng đầu tư công chậm do mức nền cao 2025, nhưng tháng 4 đã có sự cải thiện nhẹ. Trong sự bất ổn này, chúng tôi hướng tới chiến lược đầu tư theo khuynh hướng cân bằng, tập trung nhóm ngành ít bị ảnh hưởng bởi giá năng lượng, lạm phát và lãi suất. Nhóm ngân hàng tiếp tục là trụ cột, trong khi bán lẻ với MWG và DGW tăng trưởng cao, bất động sản khu công nghiệp như VGC và KDH là bất động sản nhà ở với giá cổ phiếu đã ở vùng hấp dẫn hơn. Về chiến lược, duy trì sự cân bằng danh mục và kiên nhẫn, kỳ vọng bĩ cực nằm ở 6 tháng đầu năm và mọi thứ dần tốt hơn ở nửa sau của 2026. Khi mà bối cảnh trong ngắn hạn chưa rõ ràng, chúng tôi cho rằng, thay vì cố gắng tìm cách lý giải tâm lý thị trường, cần tập trung quản trị danh mục cân bằng và giữ kiên nhẫn, như một con thuyền trên biển, chúng ta không thể đổi gió theo ý mình, chúng ta chỉ có thể thay đổi cánh buồm, về triển vọng dài hạn chúng tôi cho là tích cực.

**ĐIỂM TIN THỊ TRƯỜNG**

**TP.HCM đang gấp rút hoàn tất thủ tục để khởi công loạt dự án hạ tầng trọng điểm trước ngày 2/7/2026 nhân kỷ niệm 50 năm Thành phố mang tên Chủ tịch Hồ Chí Minh.** Các dự án nổi bật gồm cao tốc đô thị Hồ Tràm – sân bay Long Thành, đường sắt Thủ Thiêm – Long Thành, cầu hầm vượt biển Cần Giờ – Vũng Tàu, cầu đường Bình Tiên, tuyến liên cảng Cát Lái – Phú Hữu, cầu Thủ Thiêm 4, Công viên văn hóa Bến Nhà Rồng – Khánh Hội và dự án cải thiện môi trường nước Bình Dương. Trong đó, tuyến vượt biển Cần Giờ – Vũng Tàu có tổng vốn hơn 92.600 tỷ đồng, dài hơn 14 km với 8 km cầu và 3,1 km hầm chìm, quy mô 6–8 làn xe, triển khai theo hình thức PPP – BT. Tập đoàn Vingroup đề xuất xây thêm 2 đảo nhân tạo phục vụ thi công và vận hành kỹ thuật, đồng thời kiến nghị làm nhà đầu tư dự án, mục tiêu hoàn thành đầu năm 2029.

**MWG:** Tại buổi gặp gỡ nhà đầu tư ngày 8/5, MWG cho biết kết quả kinh doanh đang đi đúng kế hoạch LNST 2026 đạt 9,2 nghìn tỷ đồng (+30% yoy). Chuỗi An Khang dự kiến có lãi trong năm nay, trong khi AvaKids tập trung tăng doanh số online thay vì mở rộng mạnh. MWG cũng dự kiến tăng cổ tức và mua lại cổ phiếu trong các năm tới. Với Điện Máy Xanh, doanh thu 4 tháng đầu năm đạt 42.200 tỷ đồng (+32% yoy), nhờ tăng mạnh ở Apple, laptop, điện máy gia dụng, máy lạnh và dịch vụ kỹ thuật; tài chính tiêu dùng tiếp tục mở rộng với tỷ lệ thâm nhập đạt 38% doanh thu. MWG cho biết đã chủ động nguồn cung cả năm và kỳ vọng nhu cầu nâng cấp thiết bị AI tiếp tục tăng. Bách Hóa Xanh mở 280 cửa hàng mới trong quý I, hướng tới mục tiêu 1.000 cửa hàng năm 2026; doanh thu tháng 4 tăng 22%, biên lợi nhuận cải thiện lên 2,9%, đồng thời đặt mục tiêu IPO vào năm 2028.

**OCB:** Ông Phạm Hồng Hải đã gửi đơn từ nhiệm vị trí Tổng giám đốc Ngân hàng TMCP Phương Đông sau 2 năm điều hành. Trong thời gian công tác, ông góp phần tái cấu trúc chiến lược, đẩy mạnh ngân hàng số, nâng cao trải nghiệm khách hàng và xây dựng đội ngũ nhân sự chất lượng cao. Ông cho biết OCB đang bước vào giai đoạn phát triển mới cần mô hình điều hành phù hợp hơn, đồng thời bản thân cũng sẵn sàng cho thử thách mới.

**HSG:** cho biết biên độ chống bán phá giá 56,21% tại Australia chỉ là cáo buộc ban đầu từ nguyên đơn, chưa phải kết luận của cơ quan điều tra. Vụ việc do BlueScope Steel khởi xướng từ ngày 30/4, liên quan HSG và Công ty Cổ phần Thép Nam Kim. Hoa Sen khẳng định sẽ phối hợp đầy đủ với cơ quan điều tra Australia và nhấn mạnh các vụ trước cho thấy mức cáo buộc ban đầu thường không phản ánh kết quả cuối cùng; năm 2015 doanh nghiệp từng bị cáo buộc 16,26% nhưng cuối cùng được áp thuế 0%.

**HPG:** cổ tức bằng tiền, 500 đồng/CP, ngày giao dịch không hưởng quyền 11/5/2026 và ngày đăng ký cuối cùng là 12/5/2026.

**DHG:** cổ tức bằng tiền, 5.000 đồng/CP, ngày giao dịch không hưởng quyền 11/5/2026 và ngày đăng ký cuối cùng 12/5/2026.

**FMC:** cổ tức bằng tiền, 2.000 đồng/CP, ngày giao dịch không hưởng quyền 11/5/2026 và ngày đăng ký cuối cùng 12/5/2026.

**DGW:** cổ tức bằng tiền, 1.000 đồng/CP, ngày giao dịch không hưởng quyền 13/5/2026 và ngày đăng ký cuối cùng 14/5/2026.

**LPB:** cổ tức bằng tiền, 3.000 đồng/CP, ngày giao dịch không hưởng quyền 14/5/2026 và ngày đăng ký cuối cùng 15/5/2026.

**SIP:** cổ tức bằng tiền, 4.000 đồng/CP, ngày giao dịch không hưởng quyền là 14/5/2026 và ngày đăng ký cuối cùng 15/5/2026.

**VPB:** cổ tức bằng tiền, 500 đồng/CP, ngày giao dịch không hưởng quyền là 15/5/2026 và ngày đăng ký cuối cùng 18/5/2026.

**PTB:** cổ tức bằng tiền, 500 đồng/CP và cổ tức bằng cổ phiếu 4:1, ngày giao dịch không hưởng quyền là 15/5/2026 và ngày đăng ký cuối cùng 18/5/2026.

## HIỆU SUẤT KHUYẾN NGHỊ DANH MỤC THÁNG 01+02+03.2026

### Danh sách khuyến nghị tháng 01.2026

Mã CP	Ngày khuyến nghị	Giá đóng cửa ngày khuyến nghị	Ngày chốt danh mục	Giá đóng cửa ngày chốt danh mục	Tỷ suất sinh lời	Biên độ giá biến động trong kỳ	% giảm so với giá dùng lỗ đề xuất
<b>MWG</b>	07/01/2026	89.800	09/02/2026	89.300	-0,56%	83.800–94.400	-4,23%
<b>CTG</b>	07/01/2026	37.450	09/02/2026	37.100	-0,93%	36.800–43.500	-4,41%
<b>KBC</b>	07/01/2026	35.800	09/02/2026	34.500	-3,63%	33.300–38.200	-4,19%
<b>GMD</b>	07/01/2026	62.700	09/02/2026	71.300	13,72%	61.900–75.000	-4,78%
<b>VPB</b>	07/01/2026	29.250	09/02/2026	26.750	-8,55%	26.650–31.450	-4,96%
<b>DBC</b>	07/01/2026	26.850	09/02/2026	26.750	-0,37%	25.750–29.650	-3,91%
<b>MBB</b>	07/01/2026	26.700	09/02/2026	27.600	3,37%	26.000–28.300	-4,12%
VNINDEX	07/01/2026	1.861,58	09/02/2026	1.754,82	-5,73%	1.749,87–1.918,46	
Tỷ suất sinh lời trung bình giai đoạn 07/01 - 09/02					0,43%		-4,37%

### Danh sách khuyến nghị tháng 02.2026

Mã CP	Ngày khuyến nghị	Giá đóng cửa ngày khuyến nghị	Ngày chốt danh mục	Giá đóng cửa ngày chốt danh mục	Tỷ suất sinh lời	Biên độ giá biến động trong kỳ	% giảm so với giá dùng lỗ đề xuất
<b>MWG</b>	09/02/2026	89.300	09/03/2026	77.000	-13,77%	77.000–94.300	-5,38%
<b>CTG</b>	09/02/2026	37.100	09/03/2026	33.200	-10,51%	33.200–39.100	-4,85%
<b>KBC</b>	09/02/2026	34.500	09/03/2026	29.900	-13,33%	29.900–36.350	-5,80%
<b>HCM</b>	09/02/2026	22.900	09/03/2026	21.750	-5,02%	21.750–25.750	-5,24%
<b>VPB</b>	09/02/2026	26.750	09/03/2026	24.800	-7,29%	24.800–29.500	-4,67%
<b>DBC</b>	09/02/2026	26.750	09/03/2026	22.900	-14,39%	22.900–27.550	-4,67%
<b>MBB</b>	09/02/2026	27.600	09/03/2026	24.850	-9,96%	24.850–29.500	-5,07%
VNINDEX	09/02/2026	1.754,82	09/03/2026	1.652,79	-5,81%	1.650,49–1.899,44	
Tỷ suất sinh lời trung bình giai đoạn 07/01 - 09/02					-10,61%		-5,10%

### Danh sách khuyến nghị tháng 03.2026

Mã CP	Ngày khuyến nghị	Giá đóng cửa ngày khuyến nghị	Ngày chốt danh mục	Giá đóng cửa ngày chốt danh mục	Tỷ suất sinh lời	Biên độ giá biến động trong kỳ	% giảm so với giá dùng lỗ đề xuất
<b>MWG</b>	09/03/2026	77.000	07/04/2026	78.000	1,30%	74.200–83.900	-7,79%
<b>CTG</b>	09/03/2026	33.200	07/04/2026	33.700	1,51%	32.000–35.750	-7,53%
<b>STB</b>	09/03/2026	60.800	07/04/2026	61.700	1,48%	58.100–69.200	-7,89%
<b>HCM</b>	09/03/2026	21.750	07/04/2026	24.250	11,49%	19.100–24.600	-7,59%
<b>VPB</b>	09/03/2026	24.800	07/04/2026	26.050	5,04%	23.900–27.350	-8,06%
<b>VCB</b>	09/03/2026	57.300	07/04/2026	58.000	1,22%	56.500–62.000	-7,33%
<b>MBB</b>	09/03/2026	24.850	07/04/2026	25.600	3,02%	24.850–27.100	-7,44%
VNINDEX	09/03/2026	1.652,79	07/04/2026	1.677,54	1,50%	1.586–1.743	
Tỷ suất sinh lời trung bình giai đoạn 09/03 - 07/04					3,58%		-7,66%

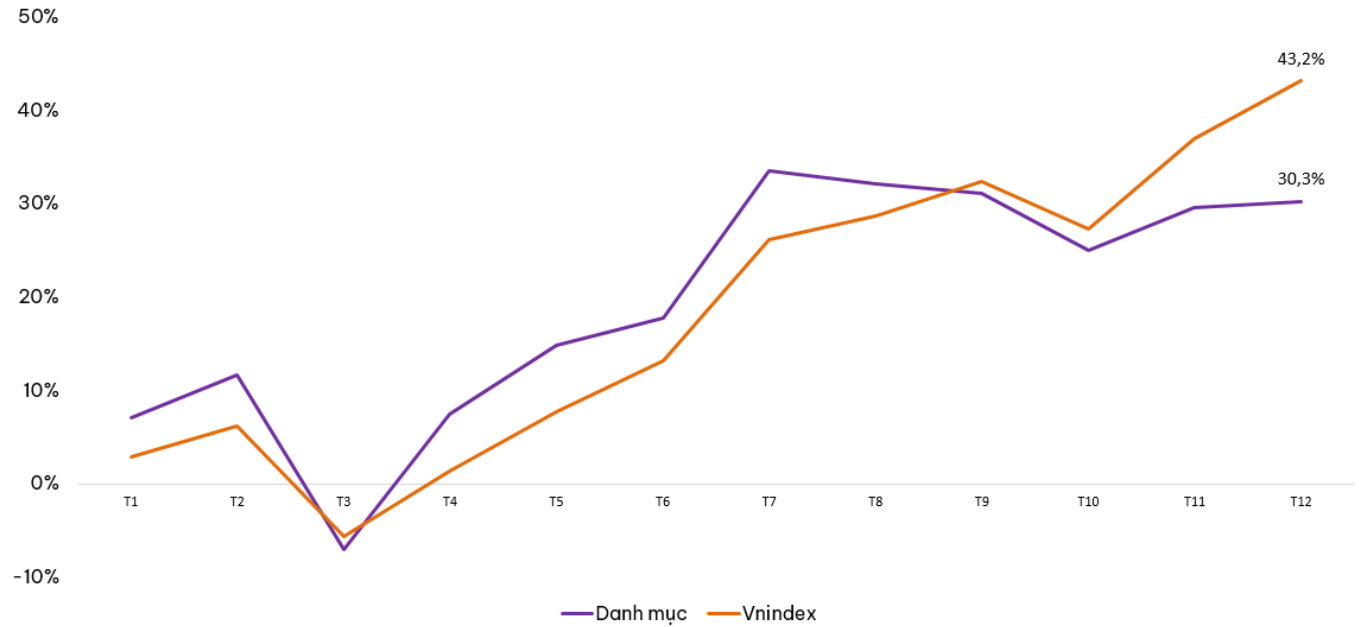
## HIỆU SUẤT KHUYẾN NGHỊ DANH MỤC THÁNG 04.2026

### [Danh sách khuyến nghị tháng 04.2026](#)

Mã CP	Ngày khuyến nghị	Giá đóng cửa ngày khuyến nghị	Ngày chốt danh mục	Giá đóng cửa ngày chốt danh mục	Tỷ suất sinh lời	Biên độ giá biến động trong kỳ	% giảm so với giá dừng lỗ đề xuất
<b>MWG</b>	07/04/2026	78.000	07/05/2026	86.000	10,26%	79.800–88.500	-5,13%
<b>CTG</b>	07/04/2026	33.700	07/05/2026	35.800	6,23%	34.300–36.800	-5,04%
<b>GMD</b>	07/04/2026	71.900	07/05/2026	79.500	10,57%	71.000–80.600	-6,12%
<b>MSN</b>	07/04/2026	75.100	07/05/2026	81.000	7,86%	76.100–82.500	-6,13%
<b>VPB</b>	07/04/2026	26.050	07/05/2026	28.150	8,06%	26.500–28.500	-6,72%
<b>KDH</b>	07/04/2026	25.000	07/05/2026	24.200	-3,20%	24.000–26.950	-6,00%
<b>MBB</b>	07/04/2026	25.600	07/05/2026	26.100	1,95%	25.750–27.100	-4,30%
VNINDEX	07/04/2026	1.677,54	07/05/2026	1.909,01	13,80%	1.706,59–1.924,95	
Tỷ suất sinh lời trung bình giai đoạn 07/04 - 07/05					5,96%		-5,63%

**HIỆU SUẤT KHUYẾN NGHỊ DANH MỤC (2025)**

Hiệu suất Danh mục & Vnindex



(2025)	T1	T2	T3	T4	T5	T6	T7	T8	T9	T10	T11	T12
Danh mục	7,1%	4,6%	-18,7%	14,6%	7,3%	2,9%	15,9%	-1,4%	-1,0%	-6,1%	4,5%	0,7%
Vnindex	2,9%	3,4%	-11,9%	7,0%	6,4%	5,4%	13,0%	2,5%	3,7%	-5,1%	9,7%	6,1%

Danh mục khuyến nghị 2025, bắt đầu từ ngày 13/01/2025 và kết thúc chốt sổ tháng 12.2025 vào ngày 07/01/2026. Hiệu suất danh mục trong bảng được tính theo tháng. Tham khảo danh mục 12 tháng 2025:

[Danh sách khuyến nghị tháng 1 \(13/01\)](#)

[Danh sách khuyến nghị tháng 2 \(07/02\)](#)

[Danh sách khuyến nghị tháng 3 \(07/03\)](#)

[Danh sách khuyến nghị tháng 4 \(09/04\)](#)

[Danh sách khuyến nghị tháng 5 \(07/05\)](#)

[Danh sách khuyến nghị tháng 6 \(06/06\)](#)

[Danh sách khuyến nghị tháng 7 \(07/07\)](#)

[Danh sách khuyến nghị tháng 8 \(08/08\)](#)

[Danh sách khuyến nghị tháng 9 \(08/09\)](#)

[Danh sách khuyến nghị tháng 10 \(07/10\)](#)

[Danh sách khuyến nghị tháng 11 \(07/11\)](#)

[Danh sách khuyến nghị tháng 12 \(08/12\)](#)

## TỔ CHỨC THỰC HIỆN BÁO CÁO

Công ty cổ phần Chứng khoán Ngân hàng Số Vikki (VikkiBankS) là thành viên của Ngân hàng số Vikki, hiện là một trong các định chế tài chính lớn nhất Việt Nam. VikkiBankS cũng là một thành viên chính thức của thị trường chứng khoán Việt Nam, và đang đi đầu trong một số dịch vụ tài chính có công nghệ cao. Công ty hiện có đầy đủ các nghiệp vụ chứng khoán gồm: Môi giới, Tự doanh, Tư vấn tài chính và Tư vấn đầu tư, Lưu ký chứng khoán.

## HỆ THỐNG CHI NHÁNH

### • Trụ sở chính:

Địa chỉ: 62 - 70 Nguyễn Công Trứ, Phường Sài Gòn, Thành phố Hồ Chí Minh

Điện thoại: (028) 3821 8666 Fax: (028) 3821 5445

### • Chi nhánh Sài Gòn:

Địa chỉ: 60-70 Nguyễn Công Trứ, Phường Sài Gòn, Thành phố Hồ Chí Minh

Điện thoại: (028) 3821 8666 Fax: (028) 3821 4891

### • Chi nhánh Hà Nội:

Địa chỉ: 181 Nguyễn Lương Bằng, Phường Đồng Đa, Thành phố Hà Nội

Điện thoại: (024) 3944 5175 Fax: (024) 3944 5178 - 3944 5176

## KHUYẾN CÁO

*Báo cáo này chỉ nhằm cung cấp thông tin cho các tổ chức đầu tư cũng như nhà đầu tư cá nhân và không hàm ý đưa ra lời khuyên chào mua hay bán bất kỳ chứng khoán nào. Các quan điểm và nhận định trình bày trong báo cáo không tính đến sự khác biệt về mục tiêu và chiến lược cụ thể của từng nhà đầu tư. Nhà đầu tư nên xem báo cáo này như một nguồn tham khảo và phải chịu toàn bộ trách nhiệm đối với quyết định đầu tư của mình. Công ty cổ phần Chứng khoán Ngân hàng Số Vikki (VikkiBankS) tuyệt đối không chịu trách nhiệm bất kỳ thiệt hại nào liên quan đến việc sử dụng toàn bộ hoặc từng phần thông tin của báo cáo này.*

*Các quan điểm, nhận định, đánh giá trong báo cáo là quan điểm cá nhân của cá nhân người viết mà không đại diện cho quan điểm của VikkiBankS và có thể thay đổi mà không cần báo trước.*

*Thông tin sử dụng trong báo cáo này được VikkiBankS thu thập từ nguồn đáng tin cậy vào thời điểm công bố. Tuy nhiên, VikkiBankS không đảm bảo độ chính xác thông tin này.*

*Báo cáo này là tài sản và được giữ bản quyền bởi VikkiBankS. Không được phép sao chép, phát hành cũng như tái phân phối báo cáo vì bất kỳ mục đích gì nếu không có văn bản chấp thuận của VikkiBankS. Vui lòng ghi rõ nguồn khi trích dẫn nếu sử dụng các thông tin trong báo cáo này.*