

# CHIẾN LƯỢC GIAO DỊCH TUẦN 19-2026

Thứ Hai, 11 Tháng Năm 2026

**TUẦN GIAO DỊCH: 11-15/05/2026:**



## CHỈ BÁO XU HƯỚNG

SMA (50)	1.763,94	MUA
SMA (100)	1.780,08	MUA
SMA (200)	1.711,64	MUA
MACD (12,26)	6,69	MUA

## CHỈ BÁO DAO ĐỘNG

MFI (14)	75,93	MUA
RSI (14)	71,65	TRUNG LẬP

### Tổng quan:

VN-Index đang vận động trong xu hướng tăng ngắn - trung hạn khi đóng cửa nằm trên đường SMA (50,100,200). Trong đó, chỉ báo SMA (20) đại diện cho xu hướng ngắn hạn và SMA (50,100,200) đại diện cho xu hướng trung hạn.

### Nhận định:

Trong tuần giao dịch 11-15/05, chỉ số VN-Index có khả năng tiếp diễn rung lắc trong quá trình kiểm tra lại vùng cản tâm lý tại vùng đỉnh lịch sử. Bên cạnh đó, chỉ báo Stochastic Oscillator tiếp tục tiến sâu vào vùng quá mua (over bought). Nếu tín hiệu bán xuất hiện trở lại và rơi khỏi vùng này sẽ khiến đà tăng của VN-Index bị thu hẹp hoặc áp lực bán chốt lời sẽ gia tăng trong các phiên tới.

Mặt khác, căng thẳng tại Trung Đông có dấu hiệu gia tăng trở lại khi Mỹ và Iran liên tục có những động thái đáp trả vũ trang làm dấy lên lo ngại về tình hình an ninh năng lượng - kinh tế toàn cầu.

Chuyên viên Phân tích

**Mai Trung Nghĩa**

Email: [nghiamt@vikkibanks.vn](mailto:nghiamt@vikkibanks.vn)

## DỰ BÁO THỊ TRƯỜNG

(Mô phỏng)



**Tích cực**



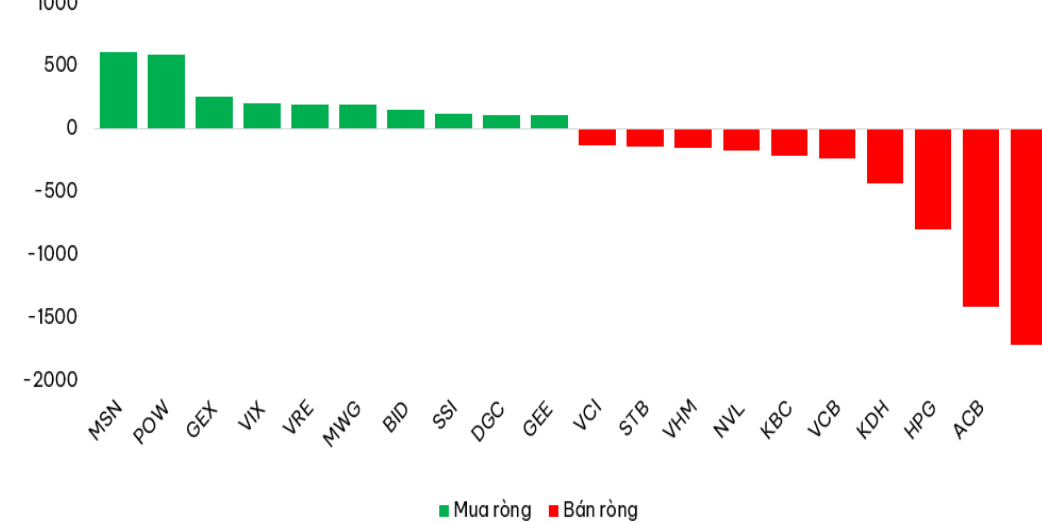
**Thận trọng**

**Kịch bản Tích cực:** Thị trường duy trì trạng thái tâm lý thận trọng tại vùng đỉnh hiện tại trong bối cảnh dòng tiền chưa tìm được sự đồng thuận ở các nhóm ngành lớn, cho thấy khả năng VN-Index tiếp tục vận động đi ngang với các phiên tăng giảm đan xen trong thời gian tới.

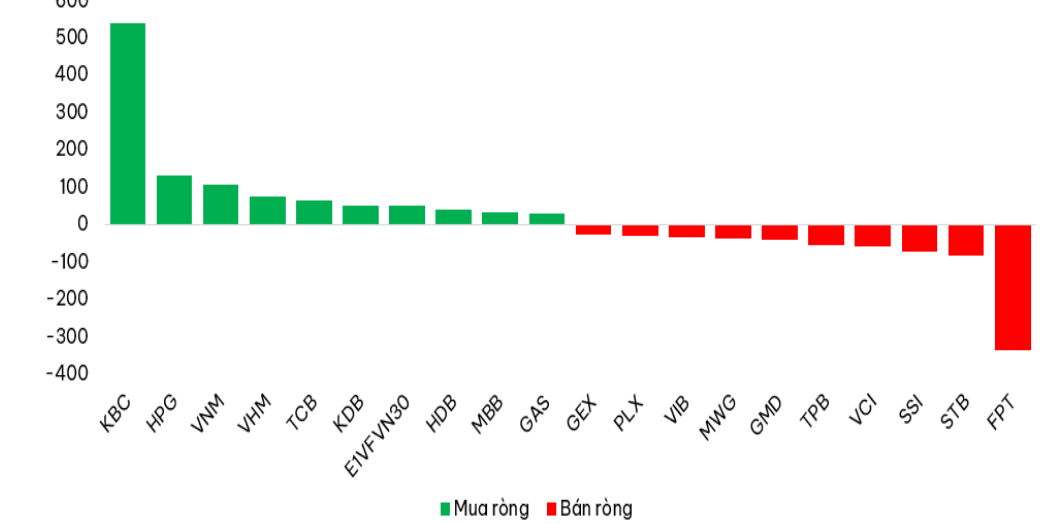
**Kịch bản Thận trọng:** Tâm lý chốt lãi gia tăng đi kèm với áp lực bán ra tại các mã cổ phiếu trụ (đóng vai trò dẫn dắt VN-Index trong nhịp tăng vừa qua) khiến chỉ số liên tục suy yếu. Vùng 1.800 điểm đóng vai trò là hỗ trợ trong ngắn hạn.

## THỐNG KÊ GIAO DỊCH KHỐI NGOẠI & TỰ DOANH

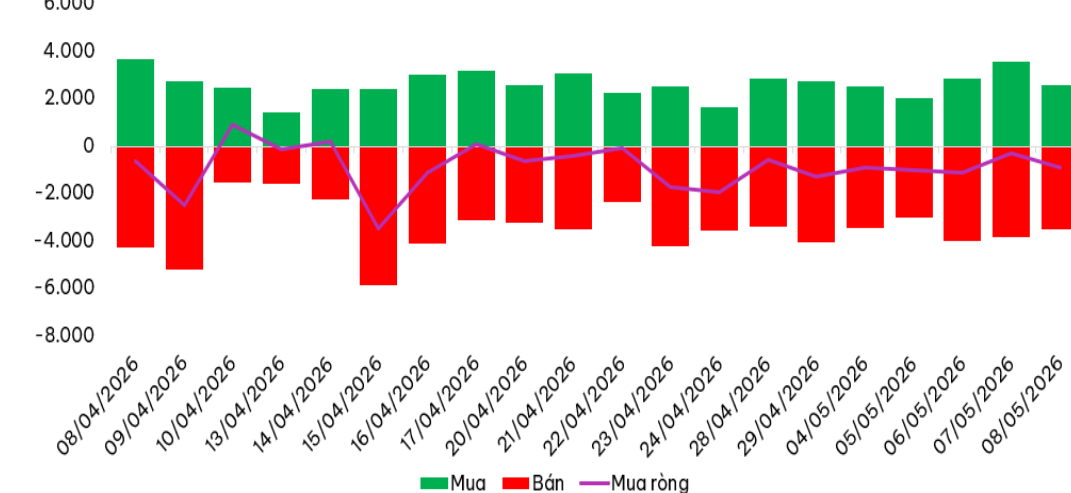
(Tỷ đồng) Top Mua/Bán ròng của khối ngoại trong tuần qua



(Tỷ đồng) Top Mua/Bán ròng của tự doanh trong tuần qua



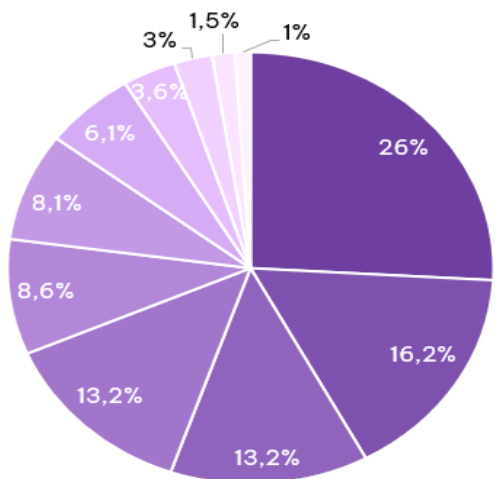
(Tỷ đồng) Khối ngoại Mua/Bán ròng lũy kế trong tháng



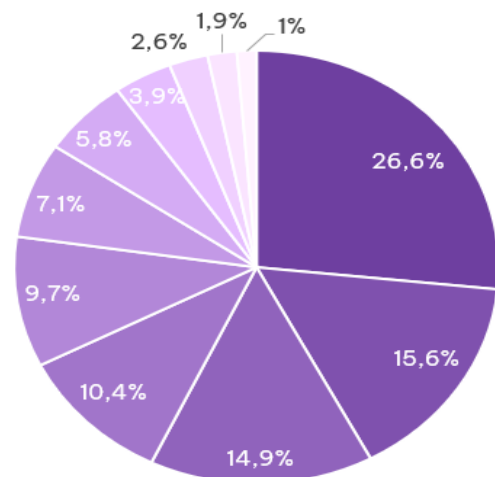
- Khối ngoại thu hẹp quy mô bán ròng trong tuần giao dịch vừa qua với tổng giá trị bán ròng đạt 7.860,21 tỷ đồng. Trong khi đó, tổng giá trị mua ròng trên cả 3 sàn đạt 3.606,21 tỷ đồng. (Số liệu lấy từ ngày 04/05/2026 đến 08/05/2026).
- Tự doanh thu hẹp quy mô mua ròng trong tuần giao dịch vừa qua với tổng giá trị mua ròng đạt 1.325 tỷ đồng. Trong khi đó, tổng giá trị bán ròng trên cả 3 sàn đạt 1.039 tỷ đồng. (Số liệu lấy từ ngày 04/05/2026 đến 08/05/2026)
- Trong đó, các mã cổ phiếu như MSN, VRE và DXG được khối nhà đầu tư nước ngoài và tự doanh ưa thích trong giai đoạn tuần qua.

## THỐNG KÊ GIAO DỊCH CÁC QUỸ

Phân bố theo ngành – Tháng 03/2026



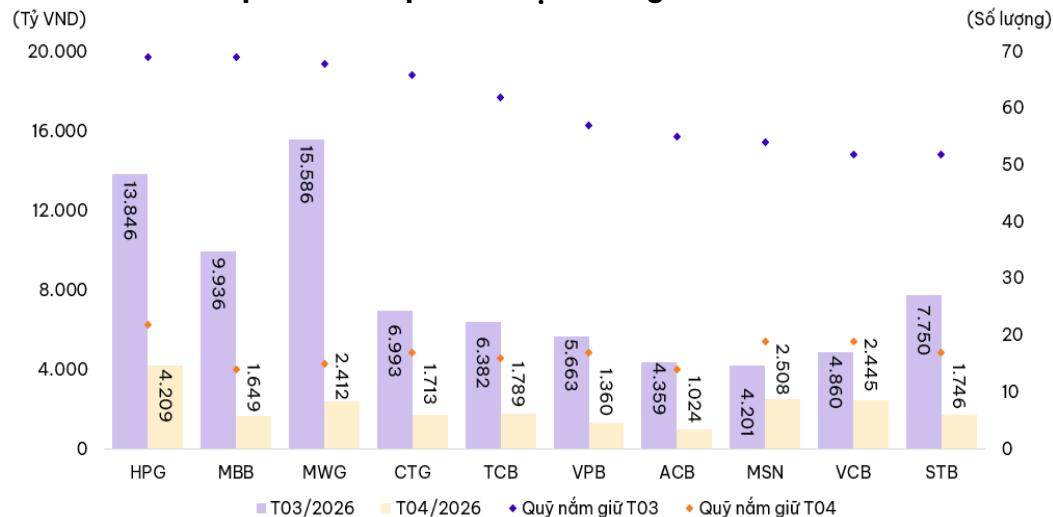
Phân bố theo ngành – Tháng 04/2026



- Tài chính
- Công nghiệp
- Bất động sản
- Nguyên vật liệu
- Tiêu dùng thiết yếu
- Tiêu dùng không thiết yếu
- Tiện ích
- Năng lượng
- Dịch vụ truyền thông
- Công nghệ thông tin
- Chăm sóc sức khỏe

- Tài chính
- Công nghiệp
- Bất động sản
- Nguyên vật liệu
- Tiêu dùng thiết yếu
- Tiêu dùng không thiết yếu
- Tiện ích
- Năng lượng
- Dịch vụ truyền thông
- Công nghệ thông tin
- Chăm sóc sức khỏe

Top 10 mã cổ phiếu được nắm giữ nhiều nhất



Nguồn: VikkiBankS Research tổng hợp

- Theo biểu đồ phân bố tháng 03/2026, các nhóm ngành như tài chính, công nghiệp và bất động sản được các quỹ ưa thích với tỷ các tỷ trọng lần lượt là 26%, 16,2% và 13,2%.
- Tuy nhiên, bước sang tháng 04/2026, tỷ trọng có sự thay đổi nhẹ. Cụ thể, nhóm tài chính tăng và bất động sản tăng lần lượt là 0,6% và 1,7% trong khi nhóm công nghiệp ghi nhận mức giảm 0,6%.
- Trong đó, các mã cổ phiếu như MWG, HPG và MBB được các quỹ ưa thích trong giai đoạn vừa qua.

## HIỆU SUẤT & DÒNG TIỀN QUỸ MỞ

Mã	Tổng NAV (tỷ VND)	Hiệu suất				Dòng tiền (tỷ VND)			
		MTD	3M	YTD	1Y	3M	6M	YTD	1Y
PYNELITE	26.001,8	2,64%	-4,02%	-2,85%	28,36%	-2.931,87	-2.456,03	-2.656,00	-2.752,88
Tianhong VN	18.502,6	8,25%	-3,37%	-1,96%	34,76%	0,00	413,05	0,00	-983,54
VFMVSF	9.196,7	5,75%	-1,88%	-4,34%	36,98%	0,00	0,00	0,00	0,00
K-VIETNAM	7.329,2	2,59%	-1,57%	-0,48%	27,06%	-62,94	-62,94	-62,94	-2.516,34
VNEFUND	6.222,8	5,43%	-3,80%	-2,68%	36,06%	-220,15	996,00	1.018,84	16,10
DCDS	6.161,2	6,60%	-3,17%	-3,19%	34,93%	329,37	814,80	454,29	1.933,03
VLGF	4.703,9	1,76%	-7,21%	-1,60%	18,80%	-116,35	-204,09	-156,50	-409,09
EVESG	2.680,3	9,19%	2,58%	4,43%	36,11%	0,00	0,00	0,00	0,23
VESAF	2.522,6	-1,05%	-6,46%	2,91%	22,86%	139,88	67,02	51,84	-355,01
VMEEF	2.393,2	0,44%	-5,70%	4,96%	24,55%	204,36	119,77	137,13	-67,86
VINACAPITAL -VVF	1.800,8	-0,26%	-1,62%	2,43%	24,32%	26,76	59,48	68,60	-230,68
VEOF	1.766,9	1,37%	-5,81%	1,65%	30,78%	68,10	132,62	26,80	414,56
VCBF-BCF	1.572,3	2,08%	-4,54%	1,21%	32,17%	207,04	290,35	257,94	285,04
SSI-SCA	1.394,4	3,09%	-4,88%	0,29%	23,64%	82,79	63,54	93,93	276,85
DCDE	978,3	2,99%	-7,07%	-3,06%	13,15%	69,22	128,99	84,61	303,29
VCBF-MGF	973,6	1,12%	-5,10%	3,47%	20,46%	65,53	69,76	63,23	69,82
TCFIN	843,0	0,47%	-8,16%	-7,43%	17,71%	66,20	123,96	99,17	585,09
ASPVRMF	695,0	8,98%	1,53%	-0,55%	34,26%	-8,51	-8,34	-8,51	-62,85
UVEEF	688,9	5,18%	-4,51%	-4,15%	32,02%	93,42	126,01	115,56	22,24
MAGEF	621,6	6,02%	-3,14%	0,53%	43,76%	-5,90	-74,69	-16,55	-79,99

Nguồn: VikkiBankS Research tổng hợp



## HIỆU SUẤT & DÒNG TIỀN QUỸ ETF

Mã	Tổng NAV (tỷ VND)	Hiệu suất				Dòng tiền (tỷ VND)			
		MTD	3M	YTD	1Y	3M	6M	YTD	1Y
VNM-ETF	15.341,0	10,83%	6,60%	1,91%	58,36%	-1.679,09	-1.679,09	-1.679,09	-1.251,88
FUEVFN30	12.154,1	4,40%	-6,54%	-3,88%	23,99%	-64,08	10,10	-141,53	401,78
Fubon FTSE VN	11.121,1	11,28%	12,22%	5,87%	66,61%	-873,99	-873,99	-873,99	-7.396,3
Xtrackers FTSE VN	10.496,0	14,61%	12,96%	3,47%	69,62%	-42,63	122,84	206,03	-458,49
E1VFN30	6.399,2	11,73%	4,46%	1,40%	57,85%	76,35	-9,88	-241,03	-1.671,08
KIM ACE VN30	5.666,3	11,21%	4,68%	0,84%	57,66%	0,29	0,29	0,29	1.160,23
FUEKIV30	2.640,3	11,85%	4,17%	0,93%	57,35%	2,50	-114,93	2,50	-274,64
MSCI VN	991,4	15,56%	11,46%	5,37%	70,30%	65,54	65,54	65,54	265,40
FUEMAV30	845,6	11,81%	4,15%	0,90%	56,87%	-60,43	-86,98	-73,11	-330,08
FUEVN100	715,2	11,86%	6,50%	2,22%	53,92%	37,85	57,78	48,12	-44,02
FUESSVFL	560,9	6,52%	-2,17%	-2,27%	36,63%	32,22	79,76	41,46	22,11
KPHO	353,3	5,34%	-1,39%	-0,93%	0,00%	133,50	357,81	166,57	357,81
FUEDCMID	343,1	4,97%	-0,29%	0,03%	23,00%	-7,30	0,97	0,97	-54,06
CGS Fullgoal	322,8	10,71%	10,32%	3,59%	60,39%	-34,29	-34,29	-34,29	-16,35
FUEMAVND	300,3	4,45%	-6,47%	-3,81%	24,23%	14,14	-20,19	14,14	-52,19
FUEKIVFS	282,8	5,96%	-0,35%	0,30%	35,83%	0,00	-8,61	0,00	-95,18
FUESSV30	252,2	11,74%	4,01%	0,76%	56,25%	14,34	14,18	9,16	13,41
Premia Vietnam ETF	167,4	14,11%	13,66%	6,34%	81,50%	-13,79	-30,30	-13,79	-48,76
FUESSV50	157,9	12,14%	6,76%	2,30%	56,04%	0,00	5,43	-3,01	-35,58
CSOP FTSE VN	151,0	11,28%	11,58%	5,15%	66,30%	0,00	0,00	0,00	9,20

Nguồn: VikkiBankS Research tổng hợp



# CHIẾN LƯỢC GIAO DỊCH TUẦN 19-2026

Thứ Hai, 11 Tháng Năm 2026

## HIỆU SUẤT NGÀNH

Ngành	Hôm nay	1 tuần	1 tháng	6 tháng	Từ đầu năm	1 năm
Năng lượng	0,61%	5,55%	1,34%	37,55%	32,10%	75,17%
Nguyên vật liệu	-0,25%	1,67%	2,91%	11,06%	13,91%	27,93%
Công nghiệp	0,00%	3,18%	5,90%	0,44%	2,29%	28,42%
Tiêu dùng không thiết yếu	-0,52%	2,60%	6,51%	12,46%	4,79%	37,72%
Tiêu dùng thiết yếu	-0,70%	-0,35%	0,77%	-1,67%	-6,80%	22,68%
Chăm sóc sức khỏe	-0,67%	-2,23%	-5,07%	-3,87%	-4,90%	7,16%
Tài chính	0,62%	2,49%	5,62%	5,69%	2,71%	32,92%
Công nghệ thông tin	-1,43%	-4,47%	-2,72%	-27,44%	-24,84%	-21,70%
Dịch vụ truyền thông	1,18%	0,69%	1,83%	37,26%	59,35%	42,07%
Tiện ích	-0,95%	1,18%	-0,22%	8,23%	2,66%	16,19%
Bất động sản	0,71%	5,29%	40,60%	70,33%	24,87%	196,03%

Nguồn: Vietstock, VikkiBankS Research tổng hợp

# CHIẾN LƯỢC GIAO DỊCH TUẦN 19-2026

Thứ Hai, 11 Tháng Năm 2026

## CƠ CẤU DÒNG TIỀN NGÀNH

Ngành	08/05/2026	07/05/2026	06/05/2026	05/05/2026	04/05/2026	29/04/2026
Năng lượng	2,69%	4,36%	5,07%	7,80%	4,52%	4,00%
Nguyên vật liệu	6,18%	6,49%	7,72%	8,54%	11,24%	7,34%
Công nghiệp	14,96%	14,36%	9,81%	12,43%	12,31%	13,81%
Tiêu dùng không thiết yếu	3,84%	4,44%	4,53%	4,30%	5,28%	4,80%
Tiêu dùng thiết yếu	5,66%	8,54%	5,51%	5,00%	4,74%	5,25%
Chăm sóc sức khỏe	0,16%	0,19%	0,27%	0,15%	0,43%	0,15%
Tài chính	40,09%	34,02%	36,87%	32,11%	29,35%	29,41%
Công nghệ thông tin	3,96%	2,87%	3,11%	2,60%	3,48%	3,59%
Dịch vụ truyền thông	0,18%	0,17%	0,21%	0,27%	0,19%	0,21%
Tiện ích	2,74%	2,68%	4,06%	3,29%	2,96%	1,60%
Bất động sản	19,54%	21,89%	22,86%	23,52%	25,49%	29,86%

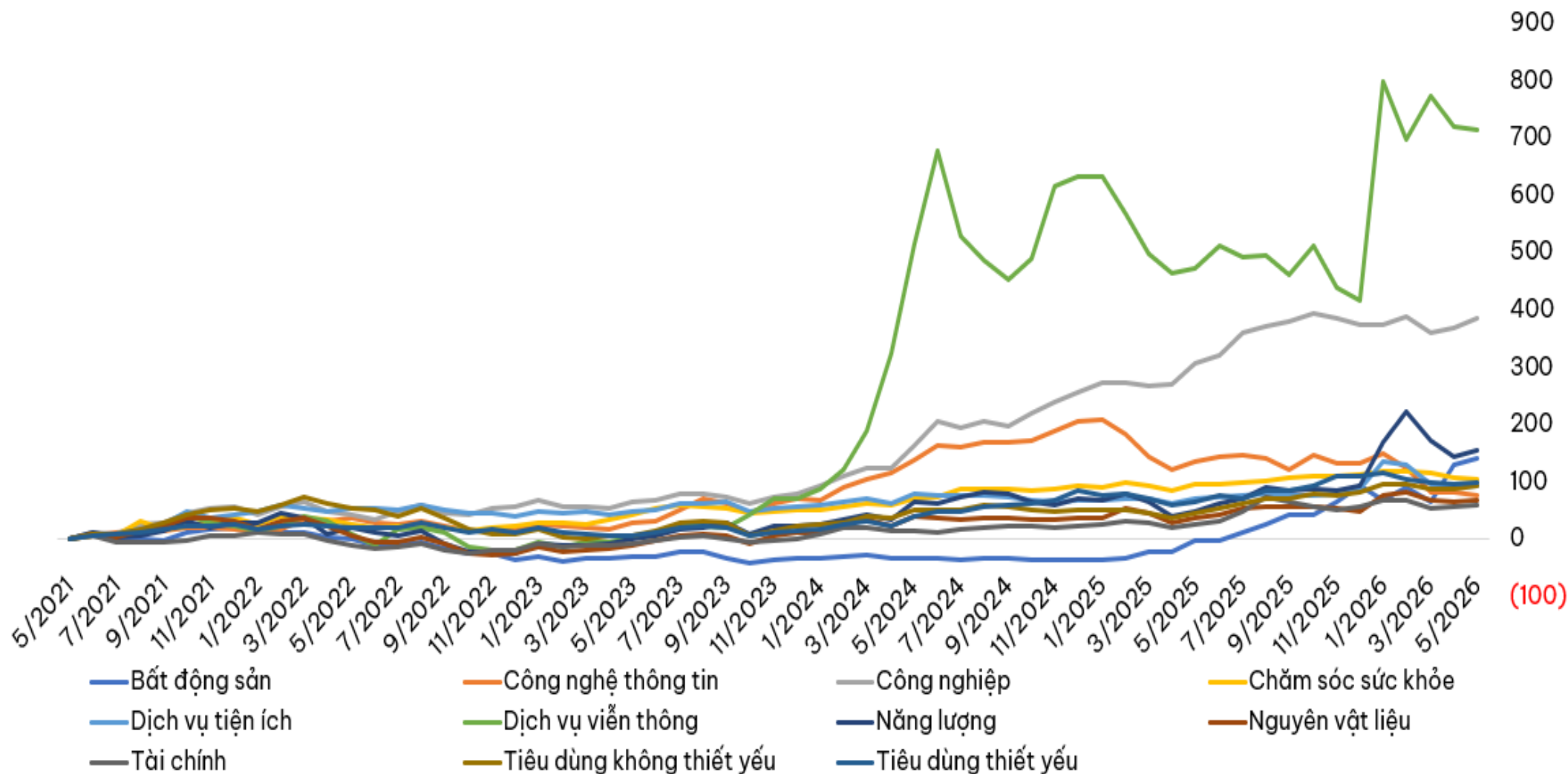
Nguồn: Vietstock, VikkiBankS Research tổng hợp



# CHIẾN LƯỢC GIAO DỊCH TUẦN 19-2026

Thứ Hai, 11 Tháng Năm 2026

## HIỆU SUẤT NGÀNH 5 NĂM GẦN NHẤT



Nguồn: Vietstock, VikkiBankS Research tổng hợp

# CHIẾN LƯỢC GIAO DỊCH TUẦN 19-2026

Thứ Hai, 11 Tháng Năm 2026

## DANH MỤC THEO PHÂN TÍCH KỸ THUẬT

Mã CP	Ngày khuyến nghị	Vùng mua	Mục tiêu	Cắt lỗ	Giá bán	Tỷ suất sinh lời	Trạng thái
NT2	21/04/2026	~26.300	~34.000	<23.000	24.800	-5,70%	Cắt lỗ
PC1	25/03/2026	~27.650	~34.000	<25.500	30.000	+8,49%	Chốt lãi
REE	19/03/2026	~64.000	~73.000	<58.000	73.500	+14,84%	Chốt lãi
VCB	25/02/2026	~64.800	~79.000	<60.000	60.400	-6,79%	Cắt lỗ
DPM	05/01/2026	~22.800	~30.000	<20.800	35.000	+53,51%	Chốt lãi
CTR	17/12/2025	~85.500	~96.500	<79.000	109.000	+28,30%	Chốt lãi
FRT	26/11/2025	~141.500	~152.000	<130.000	160.000	+13,07%	Chốt lãi
HHV	14/11/2025	~13.500	~14.500	<13.000	14.300	+7,04%	Chốt lãi
HPG	11/11/2025	~26.500	~28.000	<24.500	27.250	+2,83%	Chốt lãi
VNM	07/11/2025	~58.200	~61.200	<55.000	63.200	+8,59%	Chốt lãi
MSN	06/11/2025	~77.000	~94.000	<74.000	79.000	+2,60%	Chốt lãi
IJC	05/11/2025	~12.300	~14.500	<11.000	12.400	+0,81%	Chốt lãi
DGW	31/10/2025	~41.000	~50.000	<37.500	44.000	+7,32%	Chốt lãi
MWG	28/10/2025	~81.000	~110.000	~73.000	85.100	+5,06%	Chốt lãi

Chuyên viên Phân tích

**Mai Trung Nghĩa**

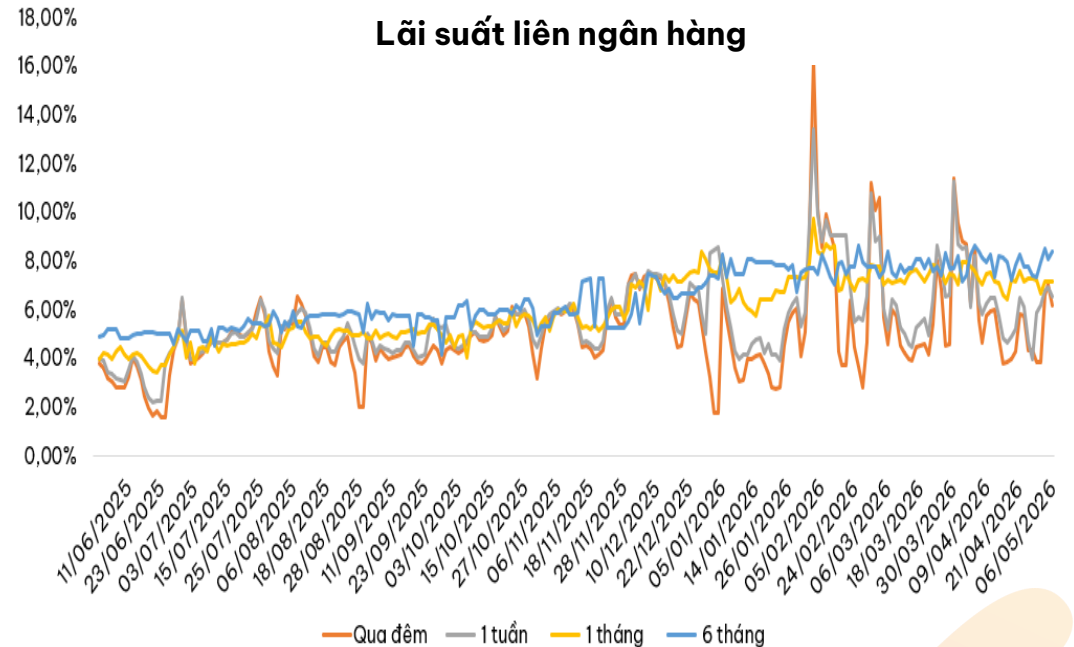
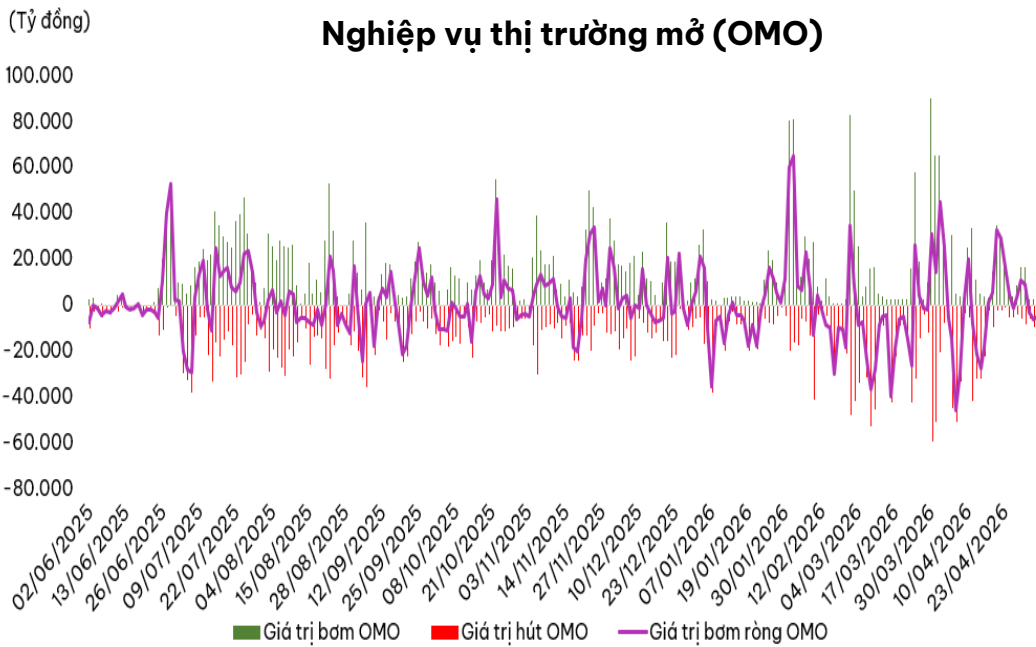
Email: [nghiamt@vikkibanks.vn](mailto:nghiamt@vikkibanks.vn)



VikkiBankS  
 (028) 7100 0001  
[vikkibanks.vn](http://vikkibanks.vn)  
[cskh@vikkibanks.vn](mailto:cskh@vikkibanks.vn)

Hotline  
**1900 2273**

## NGHIỆP VỤ THỊ TRƯỜNG MỞ & LÃI SUẤT LIÊN NGÂN HÀNG

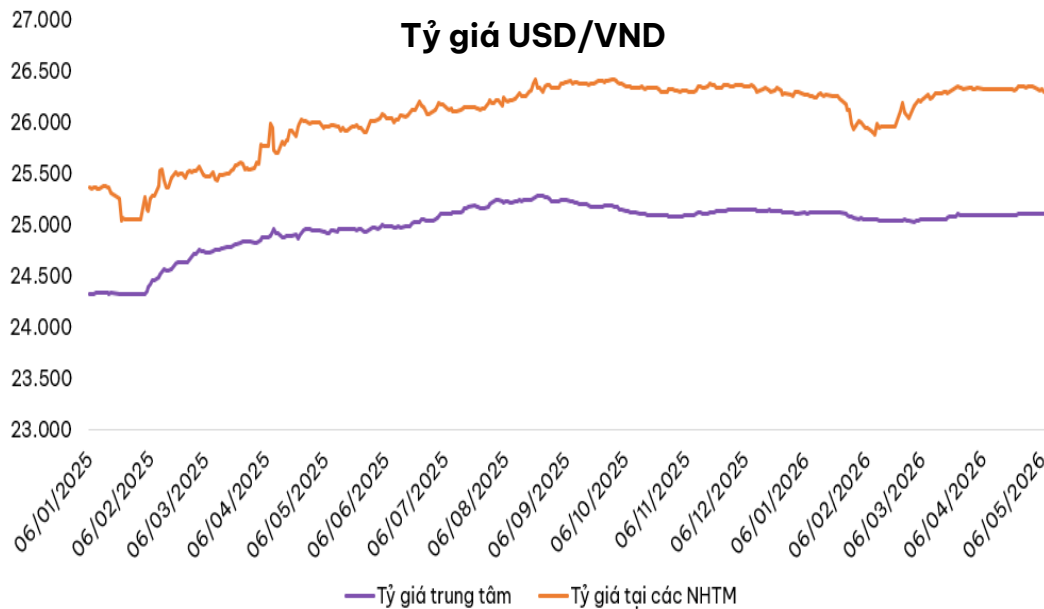


Nguồn: SBV, VikkiBankS Research tổng hợp

Nguồn: SBV, VikkiBankS Research tổng hợp

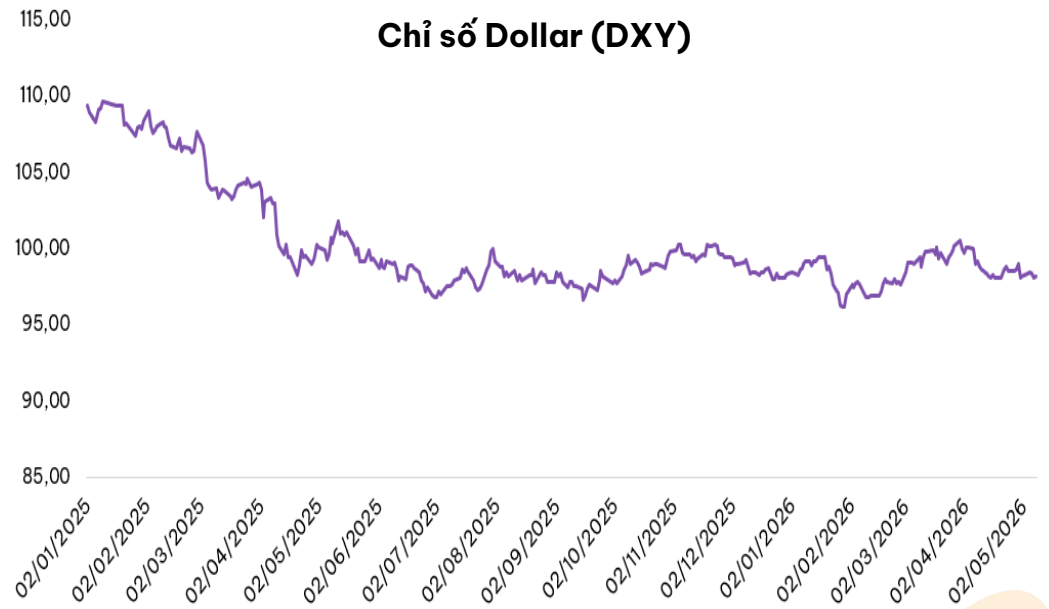
- Trong tuần 04 - 08/05, NHNN tiếp tục bơm ròng hơn 5,831 nghìn tỷ đồng. Cụ thể, có hơn 43 nghìn tỷ trúng thầu trên kênh OMO, kỳ hạn từ 07 - 56 ngày với lãi suất 4,5%. Trong khi, giá trị đáo hạn trên kênh cho vay cầm cố giấy tờ có giá trong kỳ đạt hơn 37,169 nghìn tỷ đồng.
- Mặt bằng lãi suất liên ngân hàng điều chỉnh tăng nhẹ trong giai đoạn sau kỳ nghỉ lễ. Cụ thể, lãi suất liên NH kỳ hạn qua đêm từ mức 3,88% ở trước kỳ nghỉ lễ đã tăng lên mức 7,05% vào phiên ngày 05/05 và hạ nhiệt xuống còn 6,18% theo số liệu mới nhất được cập nhật (06/05). Các kỳ hạn từ 1 tuần - 1 tháng - 6 tháng dao động trong khoảng quanh ngưỡng 6,5-8,5%.

## THỊ TRƯỜNG NGOẠI HỐI



Nguồn: SBV, VikkiBankS Research tổng hợp

- Theo số liệu VikkiBankS tổng hợp, tỷ giá tại các ngân hàng thương mại (NHTM) nhích nhẹ lên mức 26.311 VND/USD (+0,04% so với đầu năm). Bên cạnh đó, tỷ giá trung tâm giảm nhẹ xuống còn 25.112 VND/USD (-0,04% so với đầu năm). Trong bối cảnh đó, ở thị trường tự do, tỷ giá giảm xuống còn 26.500 VND/USD (-1,19% so với đầu năm).
- Trong tuần 04-08/05, chỉ số DXY ghi nhận xu hướng điều chỉnh nhẹ với biên độ dao động hẹp, giảm từ mức 98,37 xuống 98,12 điểm. Diễn biến này cho thấy trạng thái giằng co khi đồng USD suy yếu trong giai đoạn hiện tại. Nhìn chung, thị trường đang thiếu động lực rõ ràng, phản ánh tâm lý thận trọng của nhà đầu tư trong bối cảnh các yếu tố vĩ mô chưa tạo ra tín hiệu đủ mạnh để định hình xu hướng mới.



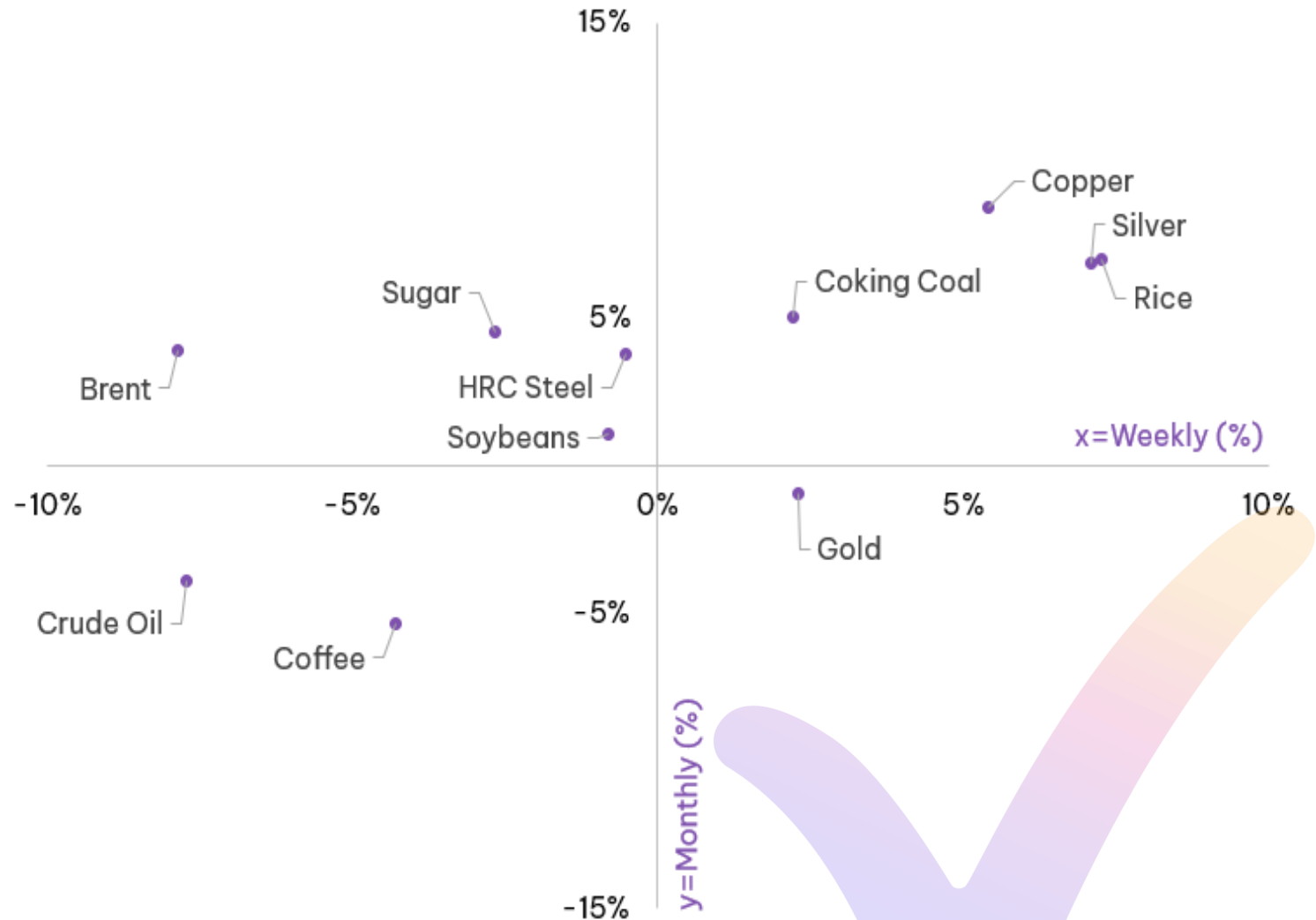
Nguồn: Investing, VikkiBankS Research tổng hợp

# CHIẾN LƯỢC GIAO DỊCH TUẦN 19-2026

Thứ Hai, 11 Tháng Năm 2026

## THỊ TRƯỜNG HÀNG HÓA

Name	Price	YoY
Crude Oil (USD/bbl)	94,07	54,16%
Brent (USD/bbl)	99,67	55,95%
Coking Coal (USD/t)	240,50	29,30%
Gold (USD/t.oz)	4.718,68	41,95%
Silver (USD/t.oz)	80,49	146,06%
Copper (USD/lbs)	6,25	35,73%
HRC Steel (USD/t)	1.126,02	26,52%
Sugar (USD/lbs)	14,55	-18,29%
Soybeans (USD/bu)	1.178,03	12,01%
Coffee (USD/lbs)	274,15	-30,71%
Rice (USD/cwt)	11,67	-5,97%

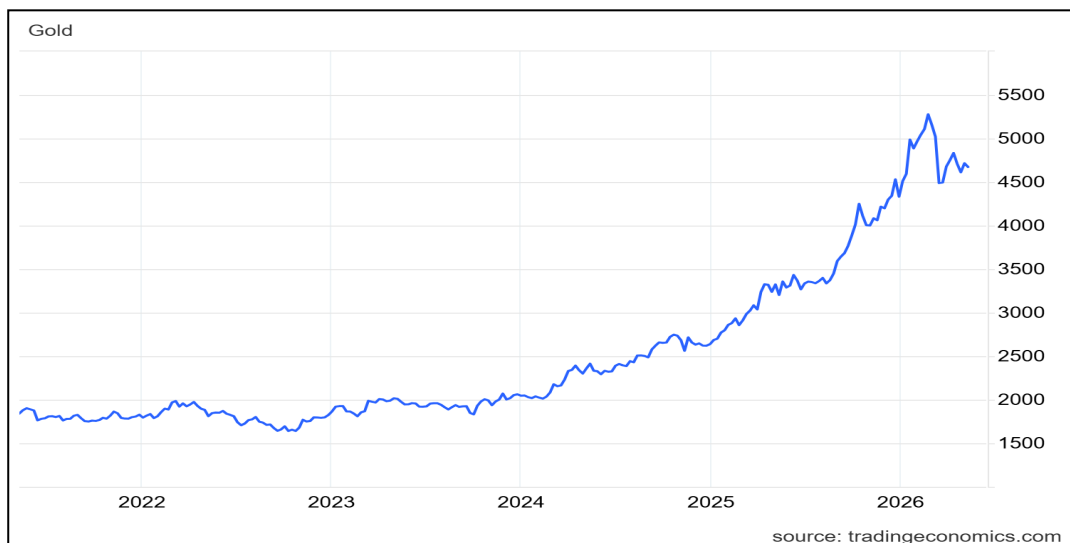


Nguồn: Tradingeconomics

# CHIẾN LƯỢC GIAO DỊCH TUẦN 19-2026

Thứ Hai, 11 Tháng Năm 2026

## THỊ TRƯỜNG HÀNG HÓA



## TỔ CHỨC THỰC HIỆN BÁO CÁO

Công ty Cổ phần Chứng khoán Ngân hàng Số Vikki (VikkiBankS) là thành viên của Ngân hàng số Vikki, hiện là một trong các định chế tài chính lớn nhất Việt Nam. VikkiBankS cũng là một thành viên chính thức của thị trường chứng khoán Việt Nam, và đang đi đầu trong một số dịch vụ tài chính có công nghệ cao. Công ty hiện có đầy đủ các nghiệp vụ chứng khoán gồm: Môi giới, Tự doanh, Tư vấn tài chính và Tư vấn đầu tư, Lưu ký chứng khoán.

## HỆ THỐNG CHI NHÁNH

### • Trụ sở chính:

Địa chỉ: 62 - 70 Nguyễn Công Trứ, Phường Sài Gòn, Thành phố Hồ Chí Minh

Điện thoại: (028) 3821 8666 Fax: (028) 3821 5445

### • Chi nhánh Sài Gòn:

Địa chỉ: 60-70 Nguyễn Công Trứ, Phường Sài Gòn, Thành phố Hồ Chí Minh

Điện thoại: (028) 3821 8666 Fax: (028) 3821 4891

### • Chi nhánh Hà Nội:

Địa chỉ: 181 Nguyễn Lương Bằng, Phường Đồng Đa, Thành phố Hà Nội

Điện thoại: (024) 3944 5175 Fax: (024) 3944 5178 - 3944 5176

## KHUYẾN CÁO

*Báo cáo này chỉ nhằm cung cấp thông tin cho các tổ chức đầu tư cũng như nhà đầu tư cá nhân và không hàm ý đưa ra lời khuyên chào mua hay bán bất kỳ chứng khoán nào. Các quan điểm và nhận định trình bày trong báo cáo không tính đến sự khác biệt về mục tiêu và chiến lược cụ thể của từng nhà đầu tư. Nhà đầu tư nên xem báo cáo này như một nguồn tham khảo và phải chịu toàn bộ trách nhiệm đối với quyết định đầu tư của mình. Công ty Cổ phần Ngân hàng Số Vikki (VikkiBankS) tuyệt đối không chịu trách nhiệm bất kỳ thiệt hại nào liên quan đến việc sử dụng toàn bộ hoặc từng phần thông tin của báo cáo này.*

*Các quan điểm, nhận định, đánh giá trong báo cáo là quan điểm cá nhân của cá nhân người viết mà không đại diện cho quan điểm của VikkiBankS và có thể thay đổi mà không cần báo trước.*

*Thông tin sử dụng trong báo cáo này được VikkiBankS thu thập từ nguồn đáng tin cậy vào thời điểm công bố. Tuy nhiên, VikkiBankS không đảm bảo độ chính xác thông tin này.*

*Báo cáo này là tài sản và được giữ bản quyền bởi VikkiBankS. Không được phép sao chép, phát hành cũng như tái phân phối báo cáo vì bất kỳ mục đích gì nếu không có văn bản chấp thuận của VikkiBankS. Vui lòng ghi rõ nguồn khi trích dẫn nếu sử dụng các thông tin trong báo cáo này.*